

Швейцарские богачи, бедняки | Les riches et les pauvres suisses

Author: Татьяна Гирко, [Цюрих-Берн-Биль](#) , 25.11.2016.



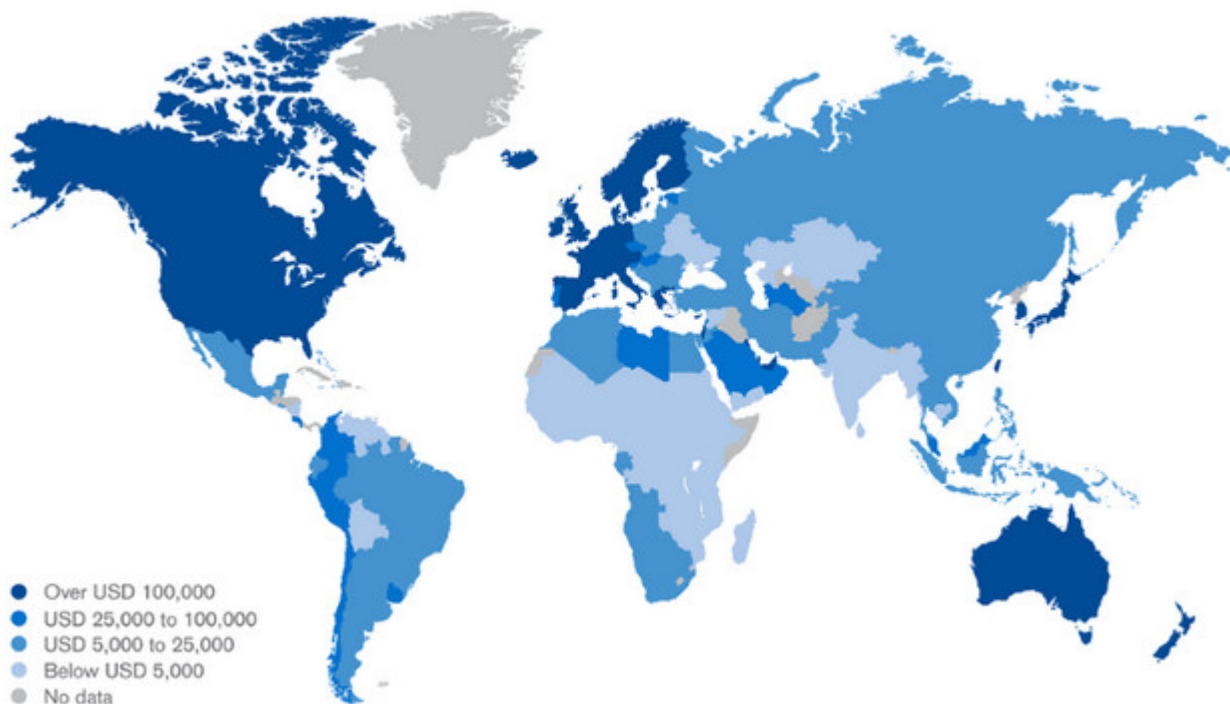
Так выглядит обложка последнего Global Wealth Report 2016

Отчет Global Wealth Report финансового конгломерата Credit Suisse подтверждает, что швейцарец в 11 раз богаче, чем среднестатистический житель планеты. Тем не менее в Конфедерации за порогом бедности живут 530 тысяч человек.

| Le Global Wealth Report de Credit Suisse confirme que les Suisses sont onze fois plus riches que la moyenne mondiale. Cependant, 530 milles personnes vivent sous le seuil de

pauvreté dans la Confédération.
Les riches et les pauvres suisses

Каждый год Credit Suisse публикует отчет, посвященный совокупному состоянию населения нашей планеты. Текущие различия между отдельными странами хорошо видны на карте мира, а общую тенденцию можно проследить, сравнивая данные из отчетов за разные годы. За последние 12 месяцев совокупное состояние землян выросло еще на 3,5 трлн и достигло 256 трлн долларов. Однако радоваться рано, считают эксперты Credit Suisse, поясняя, что за это же время численность взрослого населения, по кошелькам которого распределилась эта астрономическая сумма, росла приблизительно теми же темпами. Иными словами, богаче мы не стали. Во всяком случае, не все.

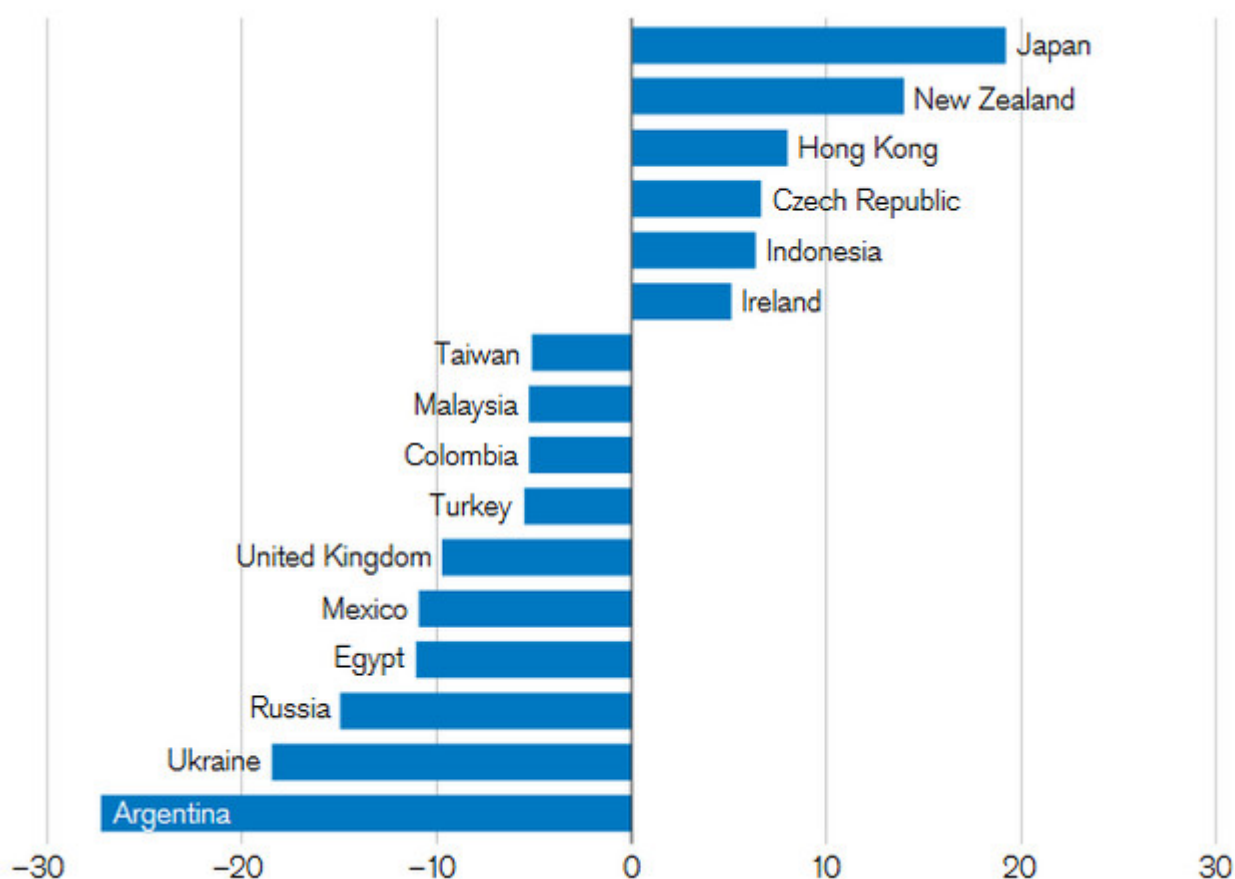


Распределение состояний по странам и регионам (©CS)

В среднем на **каждого жителя планеты** приходится, как и годом ранее, **52,8 тысячи долларов**. Ситуация, когда размер благосостояния практически не изменялся от одного отчета к другому, уже наблюдалась в 2008 году, подчеркивает Credit Suisse. В число крупнейших экономик мира, в которых продолжился рост, вошли США и Япония, в то время как в Великобритании зарегистрирован заметный спад, связанный с падением фунта стерлингов.

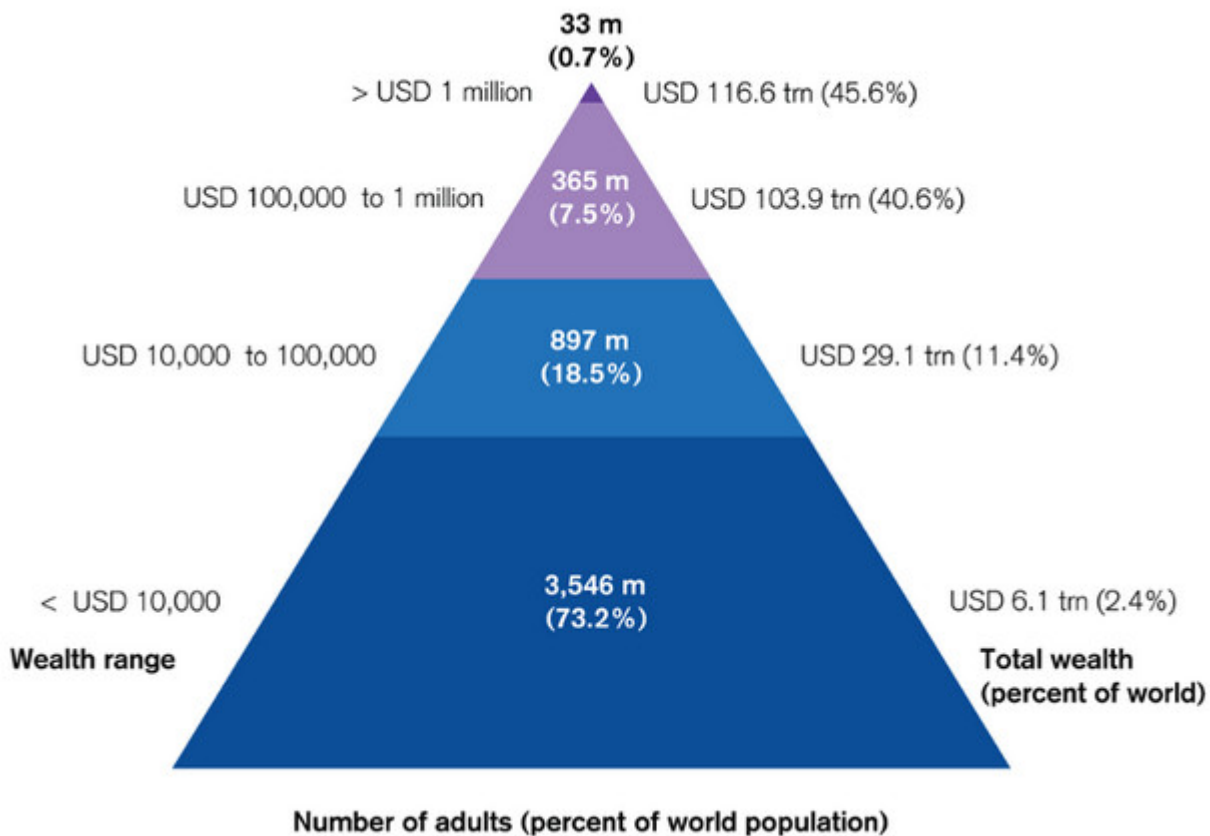
Начиная с 2008 года, рост совокупного состояния домохозяйств сопровождается увеличением размера финансовых активов, и только в 2016-м тенденция изменилась: впервые вырос показатель нефинансовых активов. В этой категории, куда входят, например, жилье или доля в бизнесе, изменение стоимости недвижимости позволяет оценить общую картину, говорится в докладе. Так, в большинстве стран цены на жилье немного выросли. Исключениями стали Греция и Бразилия, где стоимость недвижимости упала более чем на 5%. В Швеции, Ирландии, Венгрии, Турции и Колумбии средний рост составил около 15%, а в Аргентине жилье подорожало на 31% в национальной валюте, но подешевело на 8% в долларах. Разумеется,

изменение валютных курсов тоже внесло свою лепту в благосостояние граждан той или иной страны.



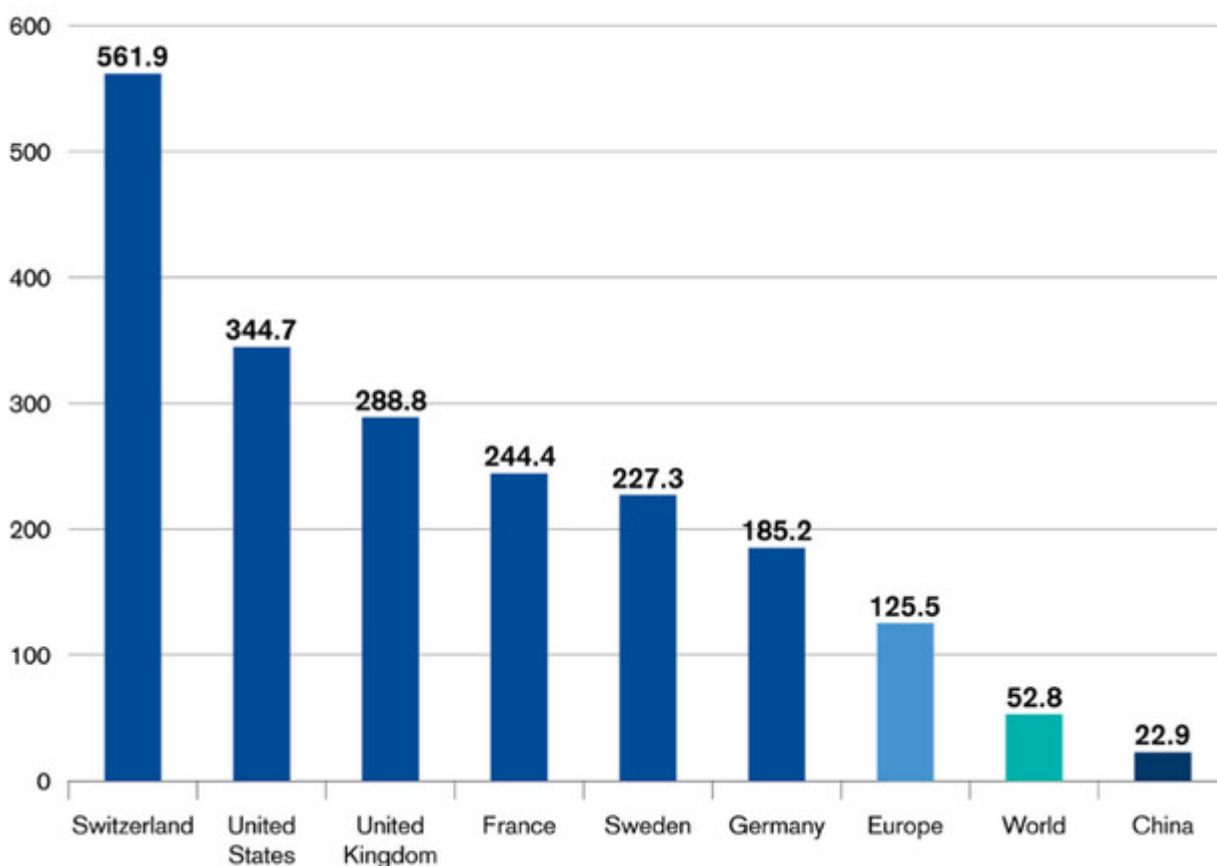
Страны с самым заметным изменением (в %) состояний домохозяйств (©CS)

В число стран с самым заметным изменением финансового состояния домохозяйств вошли **Япония** и **Новая Зеландия** (со знаком +), а также **Аргентина**, **Украина** и **Россия** (со знаком -). Следует отметить, что период, охваченный исследованием, распространяется на вторую половину 2015-го и первую половину 2016 годов. При этом роль развивающихся экономик в распределении богатства заметно выросла с начала века, отмечают эксперты Credit Suisse. На заре 2000-х на долю таких стран приходилось около 12% совокупного состояния населения планеты, однако с тех пор они обеспечили четверть мирового роста. Сегодня в активно развивающихся странах – в частности, в Китае – проживает значительная часть самых богатых людей (подробнее об этом мы уже [писали](#), правда, основываясь на данных UBS/PwC). Распределение богатства по-прежнему крайне неравномерно: на долю менее 1% взрослого населения приходится почти половина совокупного состояния.



Пирамида состояний (©CS)

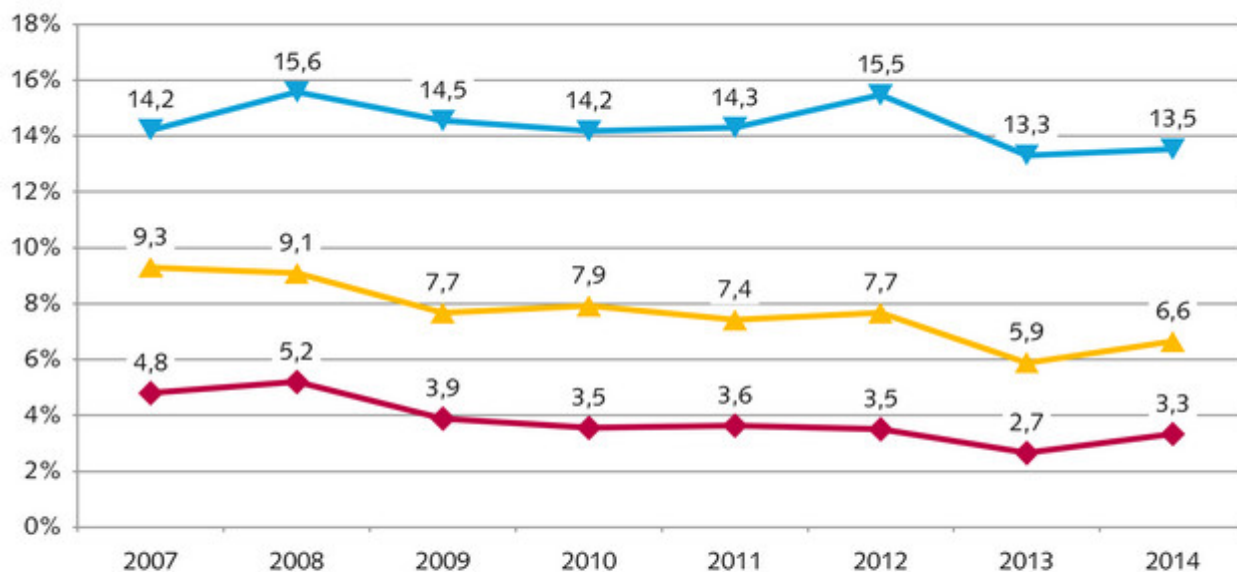
Швейцария снова удерживает лидерство в списке самых богатых стран, о чем свидетельствует посвященная ей глава доклада под названием «Взгляд с высоты». Больше полумиллиона долларов приходится на каждого ее жителя, начиная с 2012 года. На этот раз ситуация не изменилась: **каждый взрослый швейцарец** теоретически является обладателем **561,9 тысяч долларов**, подтверждает Credit Suisse. Эта цифра почти в 11 раз выше среднемирового показателя. В сумме на долю швейцарских домохозяйств приходится 3,5 трлн долларов, или 1,4% суммарных активов всего мира (при том, что доля взрослого населения Швейцарии соответствует 0,1% взрослого населения планеты).



Состояние в пересчета на одного взрослого (в тыс. долл.) в крупнейших экономиках (©CS)

На фоне этих оптимистичных данных, как и недавнего [отчета](#) Федеральной налоговой администрации о росте числа швейцарских мультимиллионеров, остается напомнить, что, согласно статистике за 2014 год, за **чертой бедности** в Конфедерации проживают около 530 тысяч человек, что соответствует 6,6% населения страны. К этой категории относятся лица с доходом ниже **2219 франков/месяц**, проживающие отдельно, и семьи с двумя детьми, чей совокупный доход не превышает **4031 франков/месяц**. Во время проходившей на этой неделе в Биле национальной конференции, посвященной борьбе с бедностью, ее участники (Конфедерация, кантоны и коммуны) подписали декларацию, целью которой стали обеспечение детям из малоимущих семей возможности получения профессионального образования и усиление мер социальной и экономической интеграции. Правда, министр внутренних дел Ален Берсе, под патронажем которого проходила конференция, сообщил, что эта декларация не имеет обязательной силы.

Тaux de pauvreté en Suisse



- ▲ Taux de risque de pauvreté (concept relatif)
- ◆ Taux de pauvreté (concept absolu)
- ▲ Taux de pauvreté des personnes actives occupées (concept absolu)

Sources: OFS – Enquête sur les revenus et les conditions de vie, SILC, sans loyers fictifs
Eurostat – EU-SILC (Version 04.04.2016), sans loyers fictifs

© OFS, Neuchâtel 2016

Изменение уровня бедности в Швейцарии (©OFS)

[среднее состояние швейцарцев](#)

[порог бедности в швейцарии](#)

[сколько зарабатывают швейцарцы](#)

[бедные швейцарцы](#)

[Отчет Global Wealth Report](#)

Статьи по теме

[Как себя чувствуют миллиардеры?](#)

[В Швейцарии все больше мультимиллионеров](#)

[С прошлого года мир обеднел](#)

[«О бедном швейцарце замолвите слово»](#)

Source URL: <https://dev.nashgazeta.ch/news/economie/shveycarskie-bogachi-bednyaki>